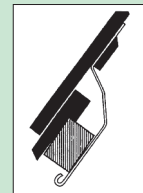


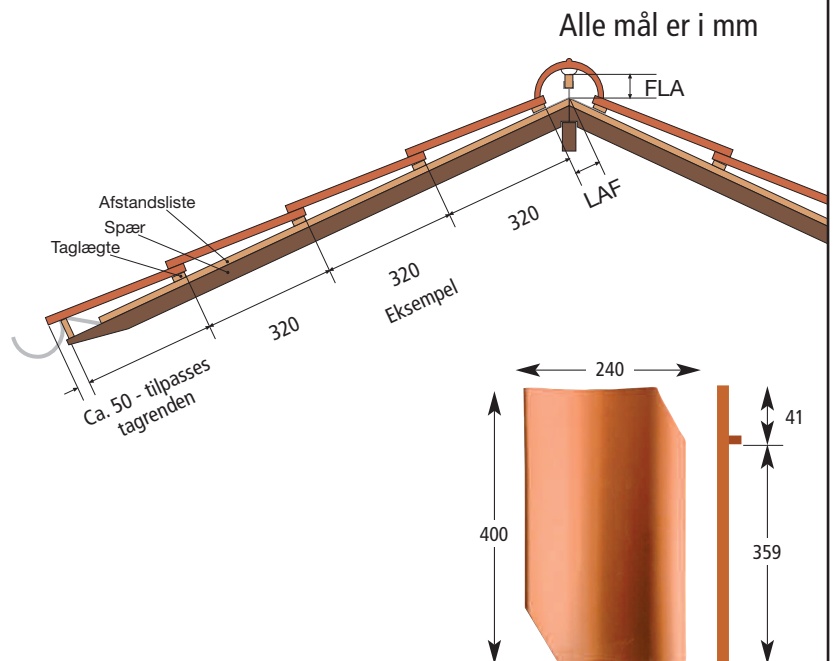
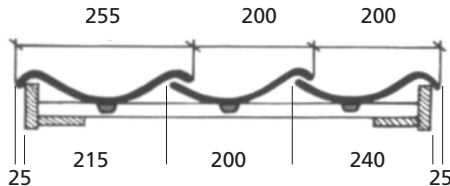
Jacobi H2 Vingetagsten

Natur, engoberet, dæmpet og saltbrændt

Betegnelse:	H2
Type:	Vingetagsten
Farver:	Naturrød, Gammelrød, Brun, Mørkebrun, Røddæmpet, Saltbrændt. Grådæmpet lys og Grådæmpet mørk
Mål B x L:	240 x 400 mm
Middel dækbredde:	200 mm
Lægteafstand:	320 mm
Min. taghældning:	≥ 25° med undertag
Antal sten pr. m ² :	Min. 15,5
Vægt pr. stk.:	2,5 kg.
Rygningssten:	F1, F1v, F6v, F9 og F16 - Farver se bagsiden
Tagstensbinder:	Vingestens-binder BB15 Bezinal



Dobbeltvinget



Lægtebehov

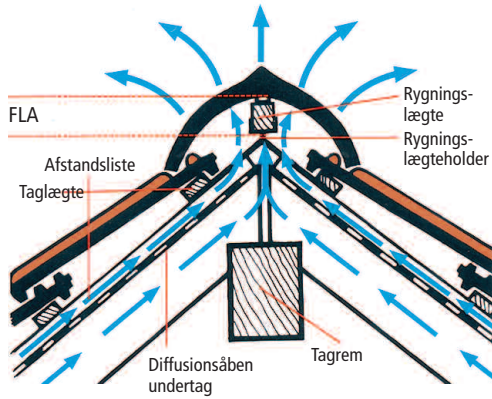
Lægtebehov pr. m²: 3,0 lbm

Rygningsopbygning ved forskellige rygningssten og hældninger


Afstand fra kip til øverste lægte (LAF)	
Ryg. sten	Taghældning i grader
	15 20 25 30 35 40 45 50 55 60 65
F1	45 40 35 25 25 20 10 - - - -
F1v	60 55 50 45 40 35 30 30 25 - - -
F6v	70 65 60 55 45 45 35 35 - - - -
F9	60 50 45 40 35 30 25 - - - -
F16	65 60 55 50 45 40 35 30 25 15 -

Højde på rygningslægte (FLA)	
Ryg. sten	Taghældning i grader
	15 20 25 30 35 40 45 50 55 60 65
F1	130 120 115 110 105 100 95 - - - -
F1v	155 155 150 140 135 130 125 115 105 - - -
F6v	150 145 140 130 125 120 110 110 - - - -
F9	125 115 110 100 95 90 85 - - - -
F16	135 125 120 115 110 100 90 85 80 75 -

De angivne mål er vejledende og fastlægges endeligt ved prøveoplægning af den aktuelle sending. I øvrigt henvises til "Tegl 36 - oplægning af tegltage"




1 Fastgør lægteholderen



3 Udrul rygningsbåndet



5 Fjern beskyttelsespapiret




7 Færdiggør rygningen




2 Monter toplægten



4 Rygningsbåndet hæftes fast



6 Bølgesiderne trykkes fast



8 Færdiggør grat - LAF og FLA fastlægges ved prøveoplægning

