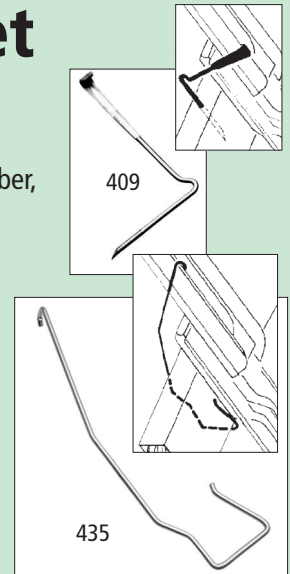


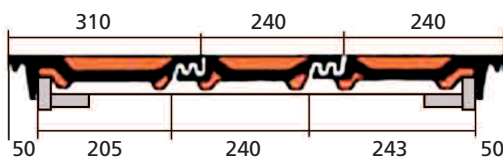
# Jacobi J11v Flad falstagsten

## Natur, Engoberet og Ædelengoberet

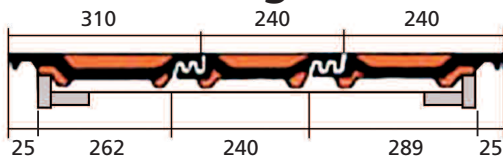
Betegnelse:	J11v "Variwell"
Type:	Flad falstagsten
Farver:	Naturrød, Gammelrød, Kobber, Mørkebrun, Gammelsort, Ædelkobber, Ædelbordeaux og Ædelsort
Mål B x L:	289 x 442 mm
Middel dækbredde:	240 mm
Lægteafstand:	333 - 365 mm
Min. taghældning:	16° med undertag (12° m/specielle krav til undertag)
Antal sten pr. m <sup>2</sup> :	11,4 - 12,5 stk.
Vægt pr. stk.:	4 kg.
Rygningssten:	F1, F1v, F6v, F9 og F16. Farver se bagsiden
Tagstensbinder:	Type 435/115 eller 409/H85



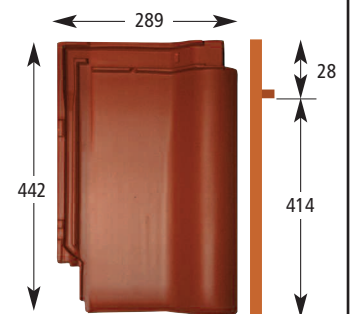
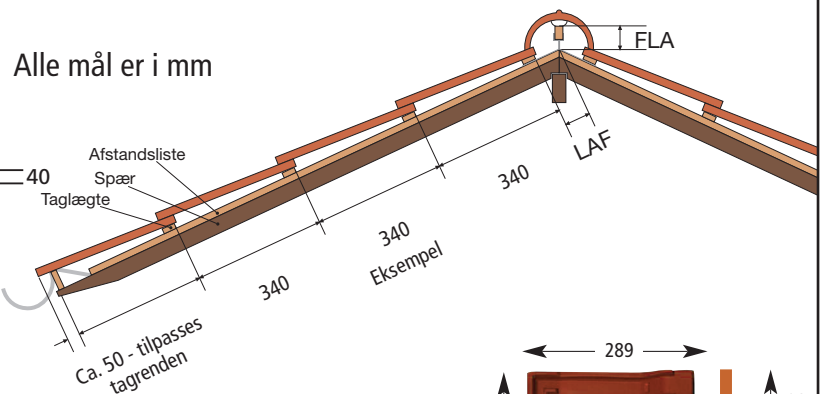
### Med vindskedesten



### Dobbeltvinget



Alle mål er i mm



### Lægtebehov

Pr. m<sup>2</sup>: 2,6 - 3,1 lbm

Rygningsopbygning ved forskellige rygningssten og hældninger

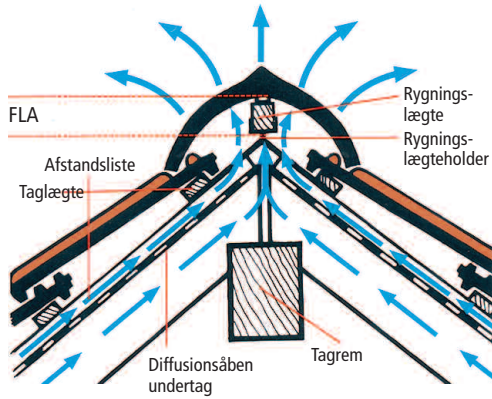
#### Afstand fra kip til øverste lægte (LAF)

Rygningssten	Taghældning i grader										
	15	20	25	30	35	40	45	50	55	60	65
F1	80	70	65	55	50	45	40	35	25	15	-
F1v	45	45	45	30	25	20	15	-	-	-	-
F6v	90	80	75	70	65	60	55	55	30	30	15
F9	80	75	70	60	55	50	45	45	25	20	-
F16	95	90	85	85	75	70	60	55	50	45	35


#### Højde på rygningslægte (FLA)

Rygningssten	Taghældning i grader										
	15	20	25	30	35	40	45	50	55	60	65
F1	120	110	100	95	85	80	80	80	75	75	75
F1v	135	135	130	125	115	110	110	-	-	-	-
F6v	130	125	120	105	100	95	95	90	90	90	85
F9	100	95	90	85	75	70	70	65	65	65	65
F16	120	110	100	95	95	85	75	70	70	65	65

De angivne mål er vejledende og fastlægges endeligt ved prøveoplægning af den aktuelle sending. I øvrigt henvises til "Tegl 36 - oplægning af tegltage"




1 Fastgør lægteholderen



3 Udrul rygningsbåndet



5 Fjern beskyttelsespapiret




7 Færdiggør rygningen




2 Monter toplægten



4 Rygningsbåndet hæftes fast



6 Bølgesiderne trykkes fast



8 Færdiggør grat - LAF og FLA fastlægges ved prøveoplægning

