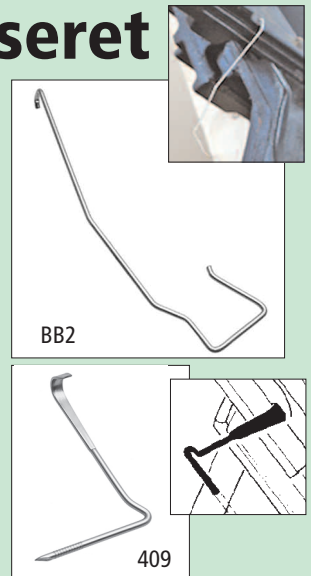



# Walther Primus Buet falstagsten

## Natur, Engoberet og Brilliant glaseret

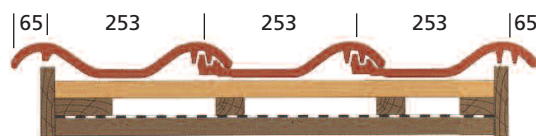
Betegnelse:	Primus
Type:	Buet falstagsten - Flexibel
Farver:	Teglrød, Kobberbrun, Moccasort, Brilliant sort
Mål B x L:	310 x 450 mm
Middel dækbredde:	253 mm
Lægteafstand:	310 - 345 mm
Min. taghældning:	16° med undertag (12° m/specielle krav til undertag)
Antal sten pr. m <sup>2</sup> :	11,4 - 12,8
Vægt pr. stk.:	3,9 kg.
Rygningssten:	Cylinder
Tagstensbinder:	Type BB2 Rustfri eller type 409/H85 Rustfri



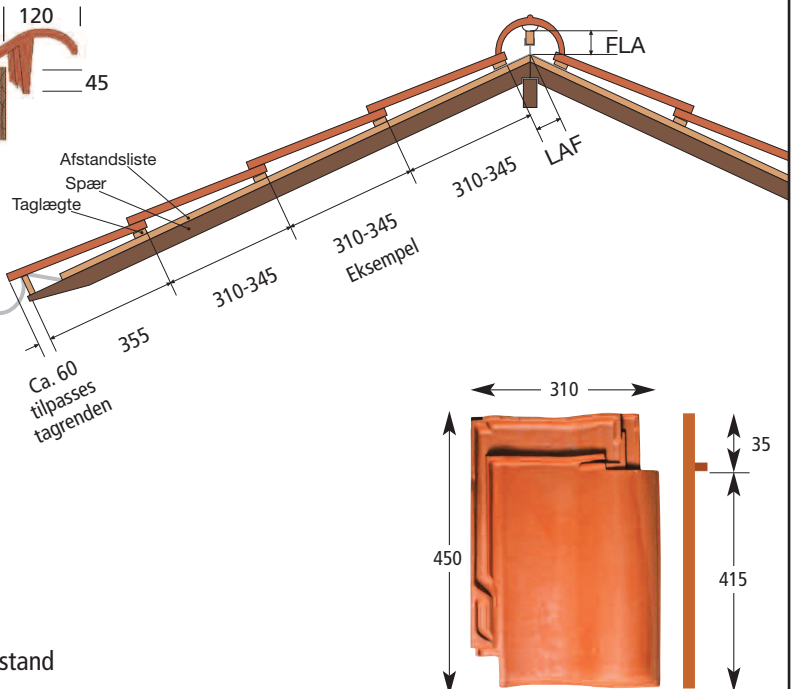
### Med vindskedesten



### Dobbeltvinget



Alle mål er i mm



### Lægtebehov

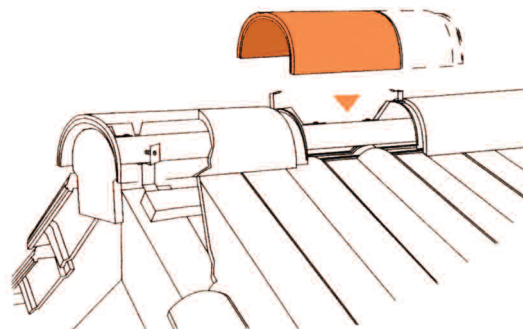
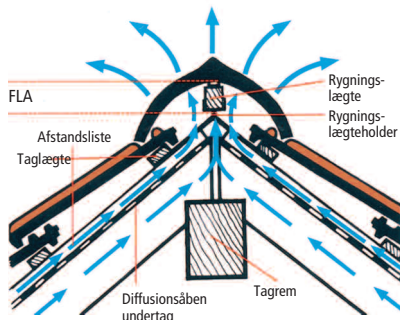
Lægtebehov pr. m<sup>2</sup>: ca. 2,0 lbm - afhængig af lægteafstand

Rygningsopbygning ved forskellige rygningssten og hældninger

Rygningssten	Afstand fra kip til øverste lægte (LAF)							
	Taghældning i grader							
Cylinder	15	20	25	30	35	40	45	50
Cylinder	90	85	80	75	70	65	65	65

Rygningssten	Højde på rygningslægte (FLA)							
	Taghældning i grader							
Cylinder	15	20	25	30	35	40	45	50
Cylinder	130	125	115	110	100	90	90	70

De angivne mål er vejledende og fastlægges endeligt ved prøveoplægning af den aktuelle sending. I øvrigt henvises til "Tegl 36 - oplægning af tegltage"



Tilpasses den aktuelle afstand


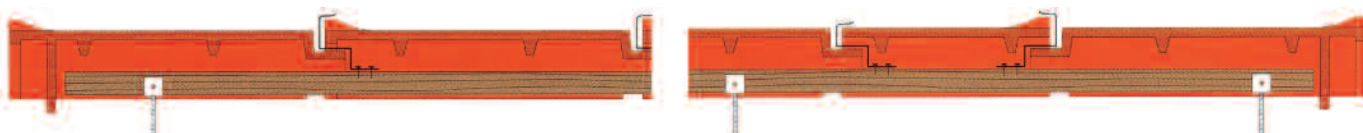
## Oplægning af rygning model Cylinder

Ca. 400

Ca. 400

Tilskæres

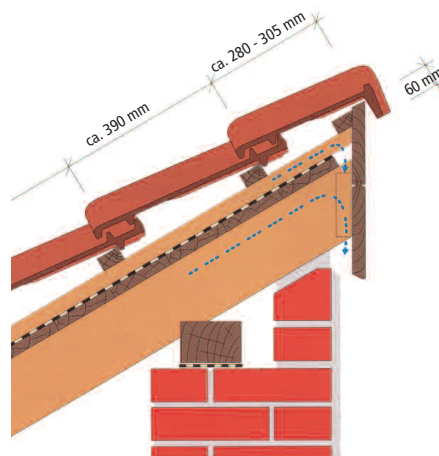
Ca. 400



Rygningsopbygning




Den færdige rygning



Fastlæggelse af FLA mål



Oplægning og hæftning af rygnings- og gratbånd



Rygningssten oplægges og fastgøres med rygningsklammer



Den færdige rygningsopbygning



Fastgørelse af lægte til evt. grat



Oplægning af gratbånd og rygningssten

### Tagfods opbygning

Ved tagfoden monteres en krydsfinerplade, hvorpå der monteres et fodblik. Mellem fodblik og krydsfinerplade monteres et skillelag. Undertaget fuldklæbes til fodblikket. For at være sikker på at opnå den fornødne fri ventilations-spalte på min. 200 cm<sup>2</sup> pr. lbm anbefales det at anvende ventileret fuglegitter.

