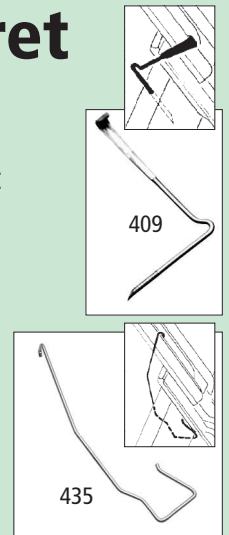



Walther Stylist Plan falstagsten

Natur, Engoberet og Brilliant glaseret

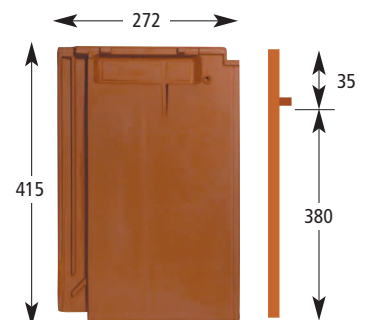
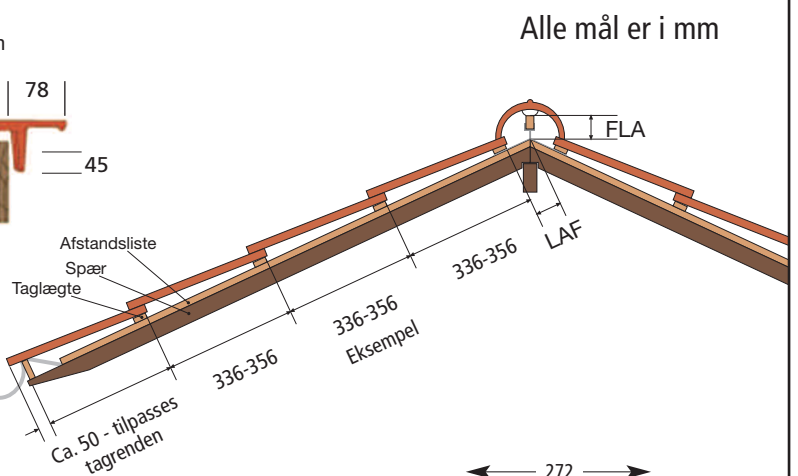
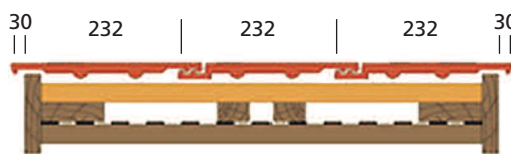
Betegnelse:	Stylist
Type:	Plan falstagsten - Flexibel
Farver:	Naturrød, Teglrød, Musegrå, Skifergrå, Moccasort og Brilliant sort
Mål B x L:	265 x 415 mm
Middel dækbredde:	232 mm
Lægteafstand:	336 - 356 mm
Min. taghældning:	24° med undertag (20° m/specielle krav til undertag)
Antal sten pr. m ² :	12,1 - 12,8
Vægt pr. stk.:	3,6 kg.
Rygningssten:	Stylist og Tegula
Tagstensbinder:	Type 435/002 Rustfri eller 409/H65 Rustfri



Med vindskedesten



Dobbeltvinget



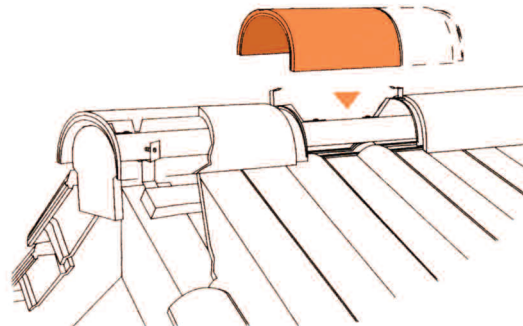
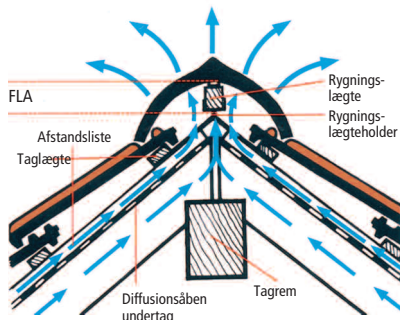
Lægtebehov

Lægtebehov pr. m²: ca. 3,0 lbm - afhængig af lægteafstand

Rygningsopbygning ved forskellige rygningssten og hældninger

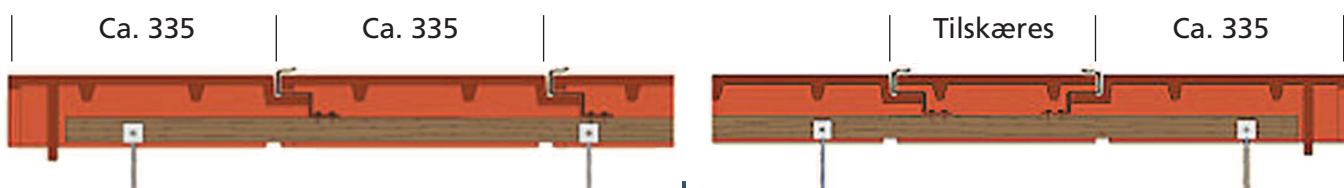
Afstand fra kip til øverste lægte (LAF)		Taghældning i grader																			
Rygningssten		15	20	25	30	35	40	45	50	55											
Stylist		60	60	55	55	40	40	30	30	-	Rygningssten		15	20	25	30	35	40	45	50	55
Tegula		45	45	40	40	35	35	30	30	30	Stylist		95	95	80	80	65	65	50	50	-
											Tegula		130	130	115	115	100	100	85	85	85

De angivne mål er vejledende og fastlægges endeligt ved prøveoplægning af den aktuelle sending. I øvrigt henvises til "Tegl 36 - oplægning af tegltage"



Tilpasses den aktuelle afstand

Oplægning af rygning model Tegula



Fastlæggelse af FLA mål



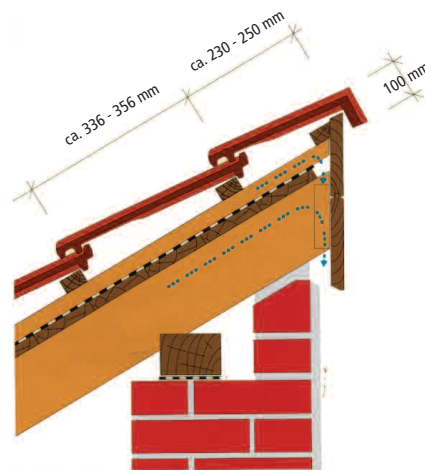
Oplægning og hæftning af rygnings- og gratbånd



Rygningssten oplægges og fastgøres med rygningsklammer



Den færdige rygningsopbygning



Tagfods opbygning

Ved tagfoden monteres en krydsfinerplade, hvorpå der monteres et fodblik.

Mellem fodblik og krydsfinerplade monteres et skillelag. Undertaget fuldklæbes til fodblikket.

For at være sikker på at opnå den fornødne fri ventilations-spalte på min. 200 cm² pr. lbm anbefales det at anvende ventileret fuglegitter.



Fastgørelse af lægte til evt. grat



Oplægning af gratbånd og rygningssten

