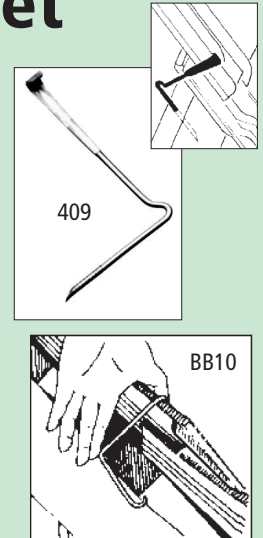


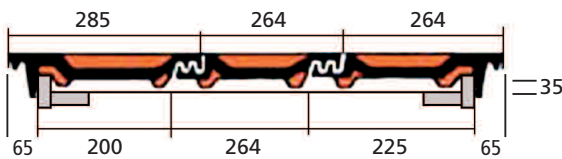
Jacobi Z10 Flad falstagsten

Natur, Engoberet og Ædelengoberet

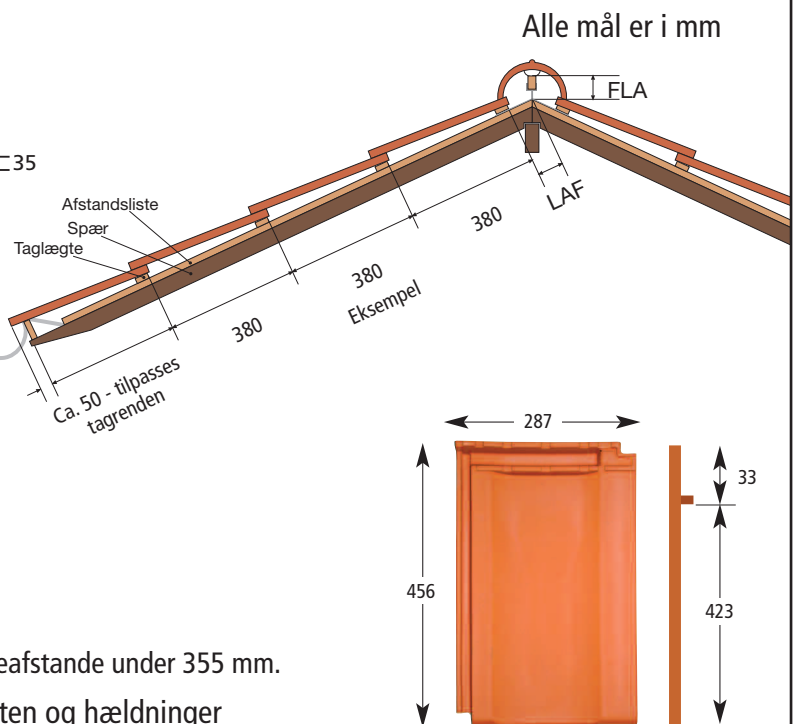
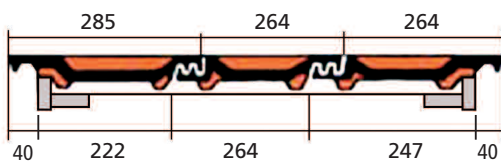
Betegnelse:	Z10 "Gigant"
Type:	Flad falstagsten
Farver:	Naturrød, Gammelrød, Gammelsort, Mørkebrun, Ædelbordeaux, Ædelkobber, Ædelsort og Grådæmpet
Mål B x L:	287 x 456 mm
Middel dækbredde:	264 mm
Lægteafstand:	320 - 380 mm
Min. taghældning:	24° med undertag (20° m/specielle krav til undertag)
Antal sten pr. m ² :	Min. 10
Vægt pr. stk.:	4,4 kg.
Rygningssten:	F1, F6V, F9 og F16. Farver se bagsiden
Tagstensbinder:	Type BB10 Rustfri eller 409/H75 Rustfri



Med vindskedesten



Dobbeltvinget



Lægtebehov

Lægtebehov pr. m²: 2,6 lbm

Bemærk: Vindskedesten skal tilskæres ved lægteafstande under 355 mm.

Rygningsopbygning ved forskellige rygningssten og hældninger

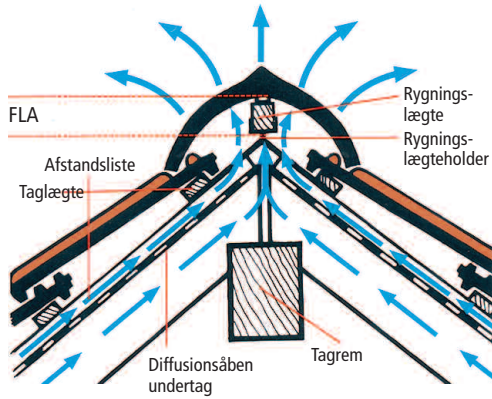
Afstand fra kip til øverste lægte (LAF)

Ryg. sten	Taghældning i grader										
	15	20	25	30	35	40	45	50	55	60	65
F1	60	50	45	35	30	20	20	10	10	-	-
F1v	70	65	60	50	50	45	45	45	45	45	45
F6v	70	65	60	55	50	50	45	45	45	-	-
F9	60	60	50	40	40	30	25	10	-	-	-
F16	75	75	65	65	55	55	50	50	45	50	60


Højde på rygningslægte (FLA)

Ryg. sten	Taghældning i grader										
	15	20	25	30	35	40	45	50	55	60	65
F1	110	105	105	90	85	75	70	65	60	-	-
F1v	130	120	115	105	95	85	80	70	60	55	55
F6v	120	110	100	90	85	75	75	75	65	-	-
F9	100	95	90	85	80	70	60	60	-	-	-
F16	120	105	105	95	90	80	70	60	50	35	35


De angivne mål er vejledende og fastlægges endeligt ved prøveoplægning af den aktuelle sending. I øvrigt henvises til "Tegl 36 - oplægning af tegltage"




1 Fastgør lægteholderen



3 Udrul rygningsbåndet




5 Fjern beskyttelsespapiret




7 Færdiggør rygningen




2 Monter toplægten



4 Rygningsbåndet hæftes fast



6 Bølgesiderne trykkes fast



8 Færdiggør grat - LAF og FLA fastlægges ved prøveoplægning

