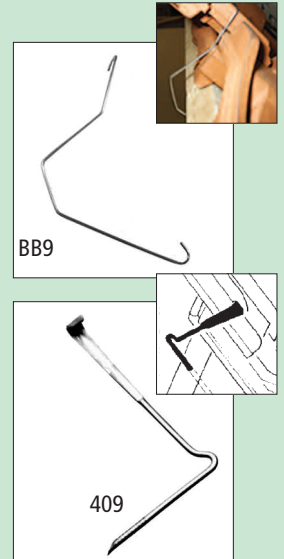


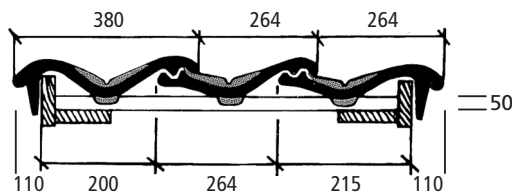
Jacobi Z9 Dyb falstagsten

Natur, Engoberet og Brilliant glaseret

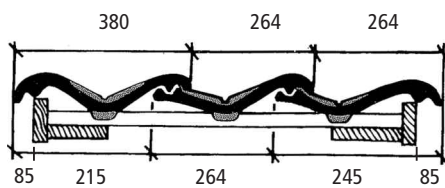
Betegnelse:	Z9 "Varivell"
Type:	Dyb falstagsten
Farver:	Naturrød, Teglrød, Moccasort og Brilliant sort
Mål B x L:	330 x 500 mm
Middel dækbredde:	264 mm
Lægteafstand:	361 - 403 mm
Min. taghældning:	16° med undertag (12° m/specielle krav til undertag)
Antal sten pr. m ² :	9,3 - 10,5 stk
Vægt pr. stk.:	4,6 kg.
Rygningssten:	Cylinder
Tagstensbinder:	Type BB9 Rustfri eller 409/H85 Rustfri



Med vindskedesten



Dobbeltvinget



Lægtebehov

Lægtebehov pr. m²: 3,0 lbm

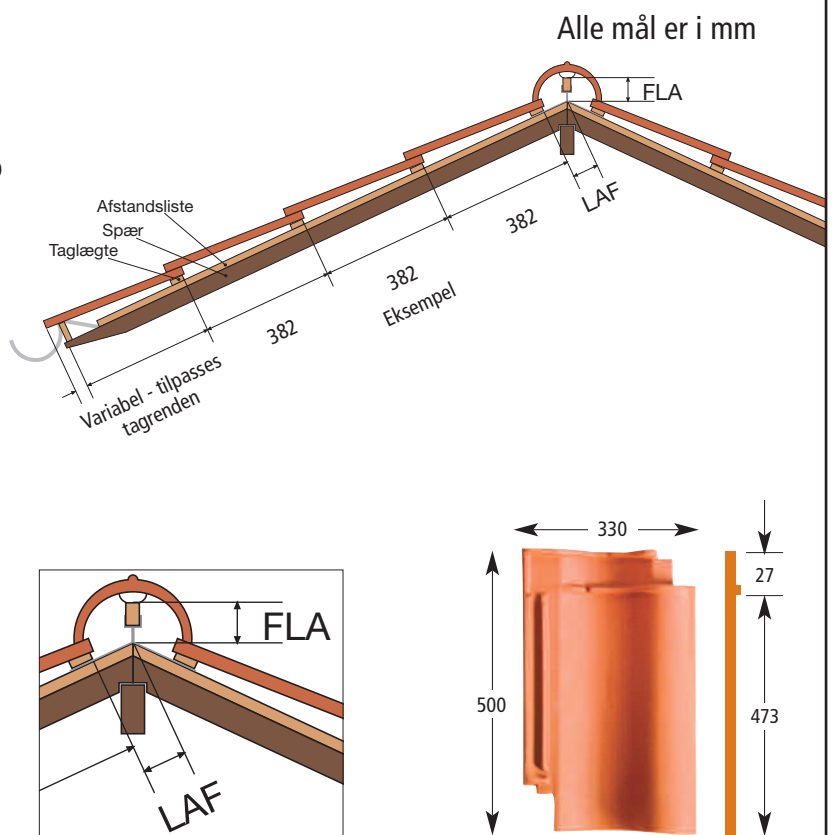
Rygningsopbygning ved forskellige rygningssten og hældninger

Afstand fra kip til øverste lægte (LAF)

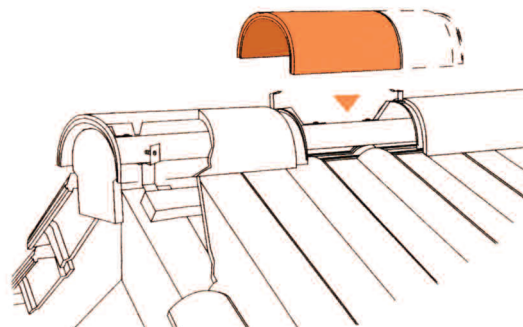
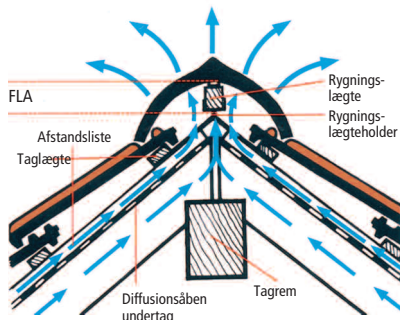
Ryg. sten	Taghældning i grader										
	15	20	25	30	35	40	45	50	55	60	65
Cyl.	80	80	70	70	60	60	55	55	-	-	-

Højde på rygningslægte (FLA)

Ryg. sten	Taghældning i grader										
	15	20	25	30	35	40	45	50	55	60	65
Cyl.	105	105	85	85	70	70	55	55	-	-	-



De angivne mål er vejledende og fastlægges endeligt ved prøveoplægning af den aktuelle sending. I øvrigt henvises til "Tegl 36 - oplægning af tegltage"



Tilpasses den aktuelle afstand


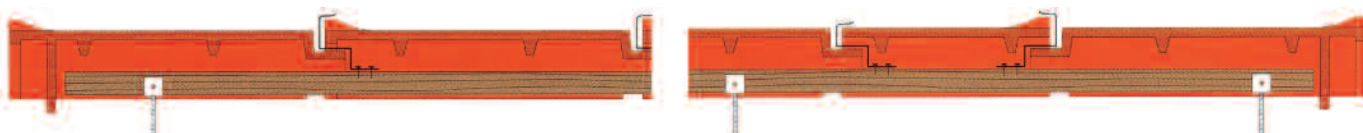
Oplægning af rygning model Cylinder

Ca. 400

Ca. 400

Tilskæres

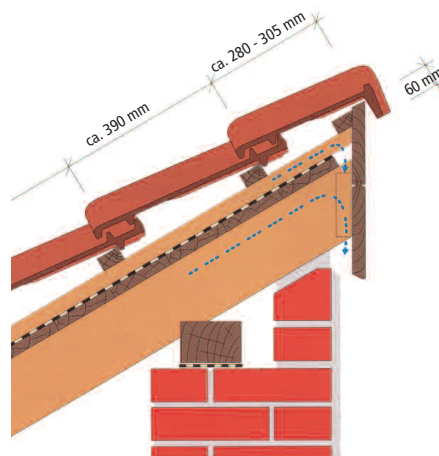
Ca. 400



Rygningsopbygning



Den færdige rygning




Fastlæggelse af FLA mål



Oplægning og hæftning af rygnings- og gratbånd

Tagfods opbygning

Ved tagfoden monteres en krydsfinerplade, hvorpå der monteres et fodblik. Mellem fodblik og krydsfinerplade monteres et skillelag. Undertaget fuldklæbes til fodblikket. For at være sikker på at opnå den fornødne fri ventilations-spalte på min. 200 cm² pr. lbm anbefales det at anvende ventileret fuglegitter.



Rygningssten oplægges og fastgøres med rygningsklammer



Den færdige rygningsopbygning



Fastgørelse af lægte til evt. grat



Oplægning af gratbånd og rygningssten

